

star bene in casa



1

HAPPY HOUR COLORATO

Fai incetta di piatti e posate usa-e-getta in plastica technicolor e affidati al take away (etnico?) per assaporare profumi e sapori inusuali, che sanno di viaggio e d'estate. E improvvisati barista, imparando a fare il cocktail preferito delle tue ultime vacanze.

L'idea shopping Trasparente e colorata o black&white, la linea Modus Vivendi di BBS: 6 bicchieri Martini (€ 3,40), 20 bicchieri chupitos (€ 2,50).



2

MONDADORIPRESS

DÉCOR SOUVENIR

Perché non arredare la casa con immagini del Paese che ti ha colpito o che ti piacerebbe visitare? Decorala con ricordi dei tuoi viaggi del cuore, metti in sottofondo la musica giusta... ti sentirai lì. **L'idea creativa** Ritagli di giornali o mappe vintage daranno un tocco glam alla parete (allposter.com) e sulle valigie sembreranno etichette rétro: una soluzione salvaspazio in più per riporre le coperte d'estate e i teli mare d'inverno.

15 idee per ritrovare l'atmosfera delle vacanze

Il lavoro, le corse, il traffico, il telefono che squilla, gli appuntamenti, le scadenze. Le vacanze sono ormai un pallido ricordo, il tuo budget sempre più limitato e non vedi l'ora di ripartire? Niente è difficile per CasaFacile: armati di fantasia e creatività e organizza assieme a noi la tua 'staycation', ovvero una perfetta 'vacation' tra le quattro mura domestiche.

Basta anche solo un semplice weekend per recuperare lo spirito vacanziero e il buonumore. Una volta stabilito inizio e fine del tuo soggiorno virtuale, la regola più importante è imparare a usare l'immaginazione ma anche bandire le e-mail e abbassare la suoneria del cellulare (volendo lo si può anche spegnere). Ecco 15 idee per tutti i gusti. Pronti? Si parte!

SERVIZIO DI MICHELA DI CARLO E STUDIOPEPE



BJARNI B. JACOBSEN/PURE PUBLIC/LIVING INSIDE

3

ARIA DI FESTA E MINI CINEFORUM

Nostalgia di cinema all'aperto? Noleggia un proiettore, stendi un telo bianco sul muro, metti a terra stuoie colorate, pouf e cuscini e crea una piccola arena casalinga. Organizza serate a tema, fantasy, horror, animazione... farai la gioia di grandi e piccini! **L'idea shopping** In alto a destra, festosi vasi sospesi Baloon, cm 12h (Sia Home Fashion € 4,9 cad).



5

ERBARIO METROPOLITANO

Non sottovalutare l'effetto benefico del parco cittadino. È tempo di riscoprire la "giungla metropolitana" raccogliendo fiori e foglie locali. **Lo spunto creativo** Impara a riconoscerli, pressali per farli seccare, poi costruisci un erbario in un quadernone, da consultare con i bambini: uno scacciapensieri e un modo per riscoprire il profumo dell'estate.

4

VAGARE TRA LE PAGINE

Leggere è come viaggiare con la mente. Deciditi a sfogliare un romanzo, magari in tema con la tua staycation. Perché non rispolverare il testo di Paul Valery "L'elogio della lentezza" oppure "Elogio dell'ozio" di Bertrand Russell? Vedrai, ti aiuterà a rallentare i soliti ritmi sincopati.



STAYCATION

Parola inglese composta da stay (rimanere) e vacation (vacanze, ferie), cioè: far vacanze a casa propria. Non è solo un neologismo, ma un vero e proprio fenomeno di costume che abbiamo ereditato dagli americani (insieme alla crisi). C'è chi ha fatto di necessità virtù. Frequentazioni tipiche da staycation sono festival, parchi e musei cittadini, oltre all'uso smodato di creatività e fantasia. Negli USA abbondano club, siti e blog per staycationers, per questa nuova attività che non conosce stagioni.



6

RELAX A LUME DI CANDELA

Le vacanze sono l'occasione per pensare un po' a se stessi. La staycation è un buon motivo per non smettere di farlo. Organizza l'home-spa nel bagno di casa. Niente più scuse per rimandare lo scrub, farsi massaggiare con oli balsamici e rifare il make up anche al tuo bagno: usa teli di lino stile hamman e "babucce" in corda e perline; spugne naturali e candele fanno il resto. **Idea shopping:** portacandela in ceramica Elise (Zara Home € 18).




star bene in casa

I bambini non ne vogliono proprio sapere di andare a letto presto? Intrattienili raccontando loro storie di indiani e di avventure sotto una tenda improvvisata: basta un maxi-lenzuolo steso tra qualche sedia, oppure copia le nostre, in queste due pagine. Rimpiangono la spiaggia? Puoi creare una vasca sul terrazzo o in giardino (la sabbia si acquista a sacchi) e continuare a farli giocare all'aperto, anche solo per fare una pista per le biglie. I coloratissimi arredi da esterno basteranno a ricreare un po' di atmosfera. Dentro casa disegna su una grande stuoia o su un cartone gli scacchi per giocare a campana, od organizza una gara di salti o capriole...

GIOCHIAMO AL CIRCO, AGLI INDIANI, AL NEGOZIO

Lo spunto creativo LA TENDA DEI SIOUX

- Procurati 4 paletti di legno di cm 3x3, alti cm 170/180, e taglia loro un'estremità a 30° in modo che, inclinati a formare la struttura della tenda, vadano a poggiare perfettamente a terra.
- Incrocia i pali tra loro a circa un sesto della lunghezza e fissali con martello e chiodi, come vedi nella foto e nei disegni.
- Compra del tessuto a metraggio (può bastare un grande scampolo alto cm 150 o un lenzuolo vecchio), adagialo sulla struttura e fissalo con la sparapunti (o delle puntine) intorno all'incrocio dei pali. Sui 2 lembi dell'apertura centrale puoi fissare delle fettucce perché i piccoli pellerossa possano chiudersi dentro!



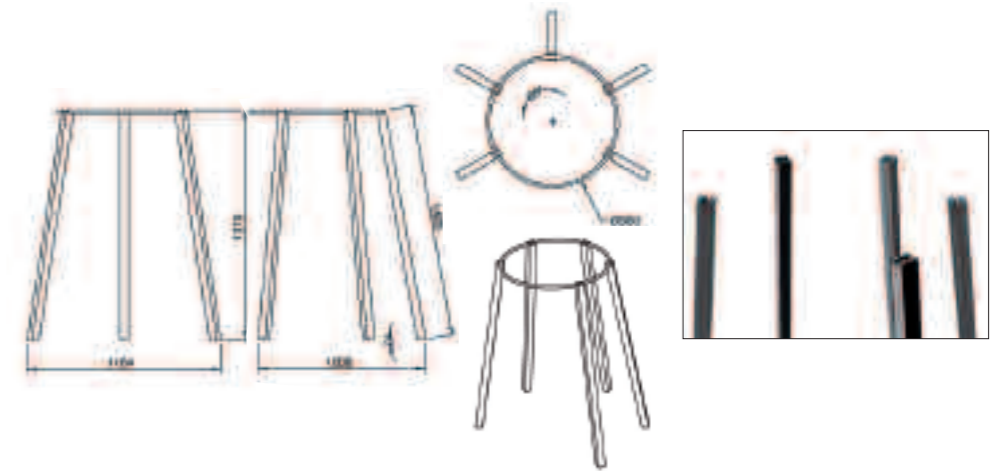
COSA OCCORRE

Pochi e semplici elementi per costruire questi e altri giochi, più tanta fantasia. Ecco cosa serve avere: listelli di legno di vari spessori e altezze; tessuto a metraggio o scampoli di tessuto colorato e allegro; puntine da disegno; spago sottile (per le bandierine); cartoncini colorati e pastelli. E qualche attrezzo: trapano, forbici, martello, chiodi, sparapunti e punti metallici.

Lo spunto creativo

LA TENDA DA CIRCO

- Per creare la struttura portante hai bisogno di un cerchio da hula-hoop di plastica e cinque pali alti di cm 5x5, alti cm 140/150.
- Sull'estremità superiore di ogni paletto crea una scanalatura centrale con una punta da trapano (v. particolare foto a ds. dei disegni) dove incasterai l'hula-hoop. Disponili in modo da lasciare un'ampia apertura (v. disegno del cerchio dall'alto).
- Disponi il tessuto in modo che arrivi a terra tutt'intorno, lasciando un'apertura sul passaggio più ampio e lasciandolo abbondante in alto per poterlo annodare e sospendere con uno spago fissato a soffitto, a formare il tetto a cono. Fissalo all'hula-hoop utilizzando la sparapunti oppure fermandolo bene con le puntine.

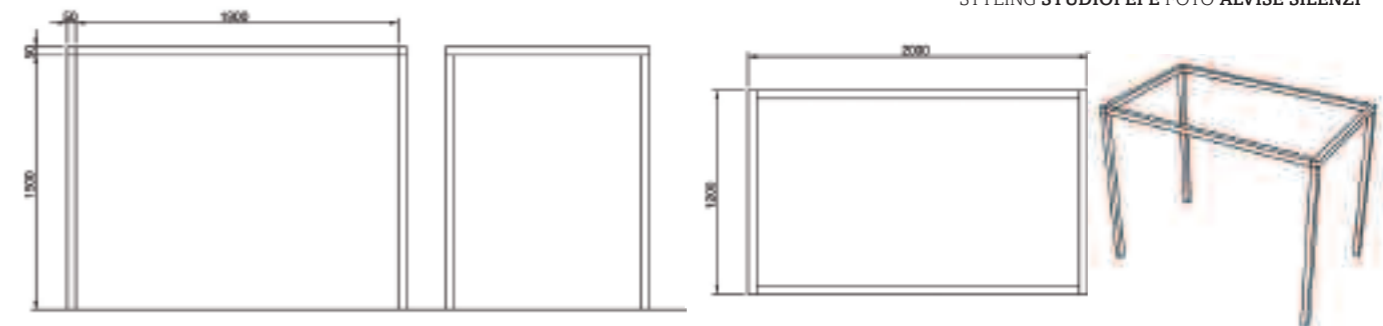


Lo spunto creativo LA TENDA PER GIOCARE AL NEGOZIO

- Più semplice da costruire delle altre, anche se più grande, questa struttura si forma con paletti di legno di cm 5x5: due di cm 120 e due di cm 190 per la copertura rettangolare; e quattro di cm 150 come supporti verticali.
- Il tessuto a metraggio forma le due pareti corte e il soffitto (cm 120x500).
- Sulla parte frontale, in alto, fissa uno spago tra un angolo e l'altro, dove appendere tante bandierine colorate, da formare piegando in due dei quadrati di tessuto o cartoncino.



STYLING STUDIOPEPE FOTO ALVISE SILENZI





8

CREDENZA TOTAL WHITE

Nostalgia di scorci mediterranei? Osa il tutto bianco. Un esempio? Dipingi una vecchia credenza in bianco latte e usa tende e tessuti dello stesso colore per ricoprire tavoli, divani, letti, sedie e finestre. Poi aggiungi qua e là un po' di turchese o di indaco, ed ecco rievocate atmosfere da isolette greche o siciliane (ps: la tovaglia a quadretti rossi è permessa...).

L'idea creativa Se la parete è tappezzata, rivesti gli interni della credenza con la stessa carta.

ALBUM O GALLERY?

Tra gare di abilità e concorsi a premi, d'estate ci si mette in gioco. Organizza una gara di reportage fotografando tutto ciò che accade in casa. E sfida i tuoi amici a immortalare i momenti di relax. Fanne un album con didascalie azzeccate o una vera gallery online, inclusi souvenir staycation (come biglietti, scontrini, menù del take away, disegni dei bambini).

Lo spunto creativo Pubblica la staycation-gallery sul tuo profilo facebook o iscriviti a www.flickr.com, sito dedicato alle raccolte di foto.

9

AROMI A CENTROTAVOLA

Risveglia il davanzale con erbe tradizionali, ma anche spezie asiatiche e peperoncini. Ci sono tante varietà, mettono allegria e sono belle a centrotavola. Dei portavasi trendy danno quel "je ne sais quoi". **Idea shopping:** il bouquet di menta e rosmarino è stato composto con un piatto fondo rétro e colorato (Fasano Ceramiche); una coppetta (Bitossi Home) riempita d'acqua; una campana di rete (La fabbrica del Verde). Tessuto a pois (Pierre Frey). E sul nastrino è stato scritto con un pennarello: Buon Appetito!



STYLING VANESSA PISK. FOTO GIANDOMENICO FRASSI

11

10

ARTE FUORI E DENTRO CASA

Hai deciso di metter fuori il naso? Allora improvvisati turista nella tua stessa città: in ottobre sono tante le iniziative culturali da non perdere. Qualche esempio? A Roma, fino al 15 gennaio, alle Scuderie del Quirinale puoi riscoprire la grandezza di Filippino Lippi e Sandro Botticelli nella Firenze del '400. A Milano, fino al 22 gennaio, a Palazzo Reale, ti attende la mostra "Artemisia Gentileschi - storia di una passione". Ami il moderno? A Torino Esposizioni, fino a tutto novembre, c'è Biennale2 a cura di Vittorio Sgarbi. Una volta a casa, crea un tuo angolo d'arte scegliendo le luci giuste per quel bel quadro in salotto. Se lo enfatizzi sarà un punto d'attrazione. **L'idea shopping** La lampada a led Ribba, cm 35 (Ikea € 19,99) si fissa a clip alle cornici.



12

QUEL TOCCO BEACH...

Sostituisci candelabri e lampadari pesanti con alternative casual, come economiche lampade di carta e lanterne.

L'idea shopping: letto, comodo, cornici a doghe marine sono in tono con l'abat-jour e il portalumino di ciottoli (tutto Jardin d'Ulysse). A lato, lanterna in rattan Pastorel, cm 40h (Sia Home Fashion € 59,90).



13


LA VALIGETTA DEI RICORDI

La valigia del nonno? Trasformala nel contenitore delle foto più care, ti sentirai così viaggiatrice del tempo e nella memoria. **L'idea creativa** Dipingila di bianco a spray (schermata maniglia e dettagli con nastro adesivo). Se poi ci avviti sotto 4 rotelle, voilà, diventa un insolito tavolino da salotto.

14

EVASIONI DA SOGNO

Vuoi addormentarti sognando l'Africa? Scegli profumatori d'ambiente e lenzuola in fibra naturale ispirate ai colori del deserto. Oppure cuscini romantici con volants e sacchetti di lavanda nei cassetti, se desideri ricreare un ambiente chic e d'altri tempi. **L'idea creativa** Ti piace il look bungalow da safari? Rivesti la parete con pannelli in vetroresina. In vendita nei magazzini per l'edilizia, si dipingono facilmente (se sono verdi, passa prima una mano di bianco). **L'idea shopping** Il nuovo spray Air Effect: Nuvole di Cotone (Ambi Pur).



MONDADORIPRESS

15

CONCHIGLIE, CIOTOLI E SABBIA

I sassolini e le conchiglie raccolti in vacanza? Mettili sottovetro! Anche la sabbia di colore diverso starà bene posata a strati per tonalità: un vero tocco shabby-chic che ricrea l'effetto Mari del Nord. **L'idea creativa** Ricicla barattoli di vetro che hai in casa, oppure acquista quelli economici per le conserve che, in questa stagione, abbondano sugli scaffali dei supermercati.